



Går en tur

Tal om, da I var på tur med vuggestuen/dagplejen. Se på billeder fra turen. Gå evt. en lille tur i nærområdet.




Kastanje

Hvis det er årstid for det, så gå ud og saml kastanjer. Alternativt find billeder af kastanjer på nettet.




Finder

Se på illustrationerne hvor Mimbo Jimbo finder forskellige ting. Husk også at tale om det sidste billede, hvor han har **fundet** sin allerbedste ven. Gå ud og se om I kan finde små og store sten, kastanjer og måske et æg.



Spejlæg

Lav et spejlæg sammen med børnene. Tal om hvad man laver et spejlæg i og hvad man koger æg i.



Lille sten

Find sten i forskellige størrelser. Sæt ord på f.eks.: "den er lille", "den er endnu mindre", "den er mindst". "Stor" "større", "størst".



Hov

Tal om illustrationen, hvor Mimbo Jimbo opdager, at det ikke er en sten og siger "Hov". Brug ordet "Hov" i forskellige sammenhænge.

Sin allerbedste ven

Tal om bogens sidste side, hvor Mimbo Jimbo har fundet sin allerbedste ven. Hvad hedder børnenes bedste venner?



Jakob Martin Strid

Mimbo Jimbo
finder
en ven



Gyldendal

Gode ord

Titel:

Mimbo Jimbo finder en ven

Forfatter:

Jakob Martin Strid

Illustrator:

Jakob Martin Strid

Samtale om illustrationer

Gennemse illustrationerne, lad børnene fortælle, hvad de ser på billederne. Der er meget at tale om ved hvert eneste opslag

Tal om bogens dyr. Hvad hedder de? Ligner de rigtige dyr?

Gode spørgsmål

1. Hvilket dyr er Mimbo Jimbo
2. Mimbo Jimbo finder tre ting. Hvilke tre ting?
2. Hvad hedder din allerbedste ven?
3. Hvordan laver man et spejlæg?
4. Hvilket dyr er Mumbo Jumbo?
5. Hvilken farve er Mimbo Jimbo?
6. Hvad finder Mimbo Jimbo, der er lille?
7. Hvad finder Mimbo Jimbo, der er stor?

Kreative aktiviteter inspireret af bogen

Sang: "Jeg har lommerne fulde af kastanjer".

Lav en stenudstilling af forskellige sten, som børnene har fundet.

Lav et spejlæg af karton, modellervoks eller tegn et spejlæg

Dramatisér historien sammen med børnene. I kan lege, at I går en tur og finder en kastanje, et spejlæg, en lille sten og en stor sten, som viser sig at være en ven (evt. en flodhestefigur).

Leg historien med legetøjsfigurer og rekvisitter.

Ideer til sprogkuffert



Find konkrete materialer i vuggestuen/dagplejen. Print bogfolderens materialer og saml det hele i en **"Mimbo Jimbo finder en ven"**-kuffert, så det er let og sjovt at gå i gang med dialogisk læsning.

Måske finder I flere ideer undervejs, som I kan supplere kufferten med.

Forslag til kufferten:

1. Konkrete materialer:
 - Legetøjsselefant
 - Legetøjsflodhest
 - kastanje
 - Spejlæg
 - lille sten

2. Laminer bogfolder og billeder af de gode ord

Sprog-guf

Brug de laminerede billeder som **"Guf-ord"** og hæng dem op på stuen, så I kommer omkring ordet mange gange i løbet af ugen.

"Guf-ord" understøtter et stort ordforråd med mange ordklasser – sammensatte ord, navneord, udsagnsord, biord, stedord osv.

Følg også børnenes interesse og spor, når I læser bogen og laminer eventuelt ekstra **"Guf-ord"**, som I har været optaget af.

Billederne er fra Pixabay



Pixabay

Gåtur




Pixabay

Kastanje




Pixabay

Finder



Pixabay

Spejlæg



Pixabay

Lille sten



Pixabay

Hov



Pixabay

Sin allerbedste ven